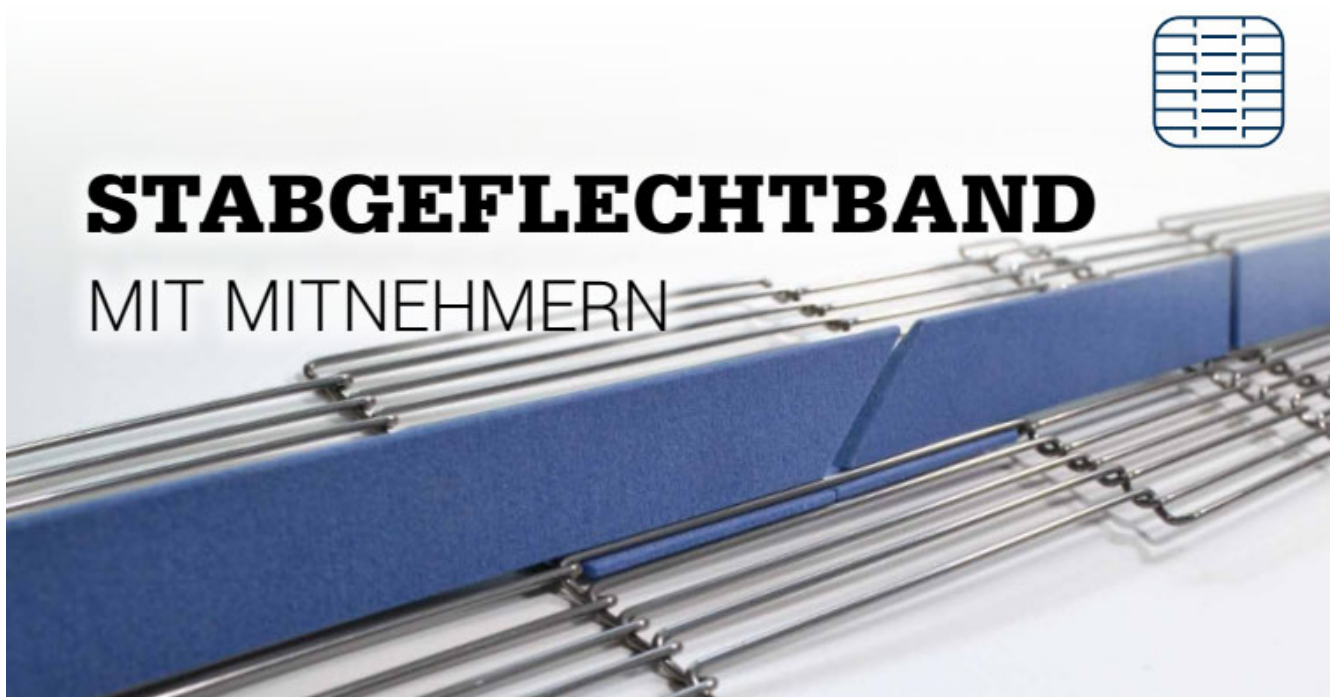




Stabgeflechtband mit Mitnehmern – Abmessungen und Material



TOP-Eigenschaften

- Mitnahme und Positionierung größerer Produkte
- Standardabmessung für unserer Stabgeflechtbänder

- Ideal für den Steig- und schrägtransport größerer Produkte
- Mit 3D-Druck jede Form möglich

Mit integrierten Mitnehmerprofilen in das Stabgeflechtband geeignet für den Einsatz in Steigungen und Gefällen.



Anwendungsgebiete

- Vereinzeln von Produkten
- Sortieranlagen
- Steigtransport
- Neigungstransport
- Wasch- und Schneideanlagen für z. B. Spargel

Verwendete Materialien

PA 2200 – Polyamid
in diversen Farben erhältlich

Edelstahl-Ausführungen
gem. VO EG 1935/2004
Lebensmittel zugelassen

Temperaturbeständigkeit


Einsatztemperatur von
20° C bis + 90° C

Kombinierbar mit

- ELT
- Führungskette

PA 2200 – Polyamid:

- Physiologisch unbedenklich
- Hohe Steifigkeit, Härte und Festigkeit
- Niedrige Reibwerte zeichnen ihn zusätzlich aus
- lebensmittelzugelassen




Mit unterschiedlichen Maschenlängen kombinierbar




Stabgeflechtband mit einzelnen Mitnehmern im Betrieb (Wasch- und Schneideanlage für Spargel)




Stabgeflechtband mit Mitnehmern im Betrieb (Steigungstransport von Fleischbällchen)



Halte- und Funktionsbeispiele



Halte- und Funktionsbeispiele



Halte- und Funktionsbeispiel



Montage- & Inbetriebnahme- Service

Wir bieten zu allen Komponenten auf Wunsch auch einen Montage- und Inbetriebnahme-Service mit **fachkundigen Spezialisten** an – für den Austausch von Ersatzteilen genauso wie für die Erstausrüstung.

Warum Sie sich für Robert Siegling entscheiden sollten?

- ✓ Wir liefern schnell und zuverlässig
- ✓ Wir sind und beraten herstellerunabhängig, mit dem Fokus auf Ihre Aufgabenstellung
- ✓ Wir sind vom Fach und haben eine sehr gute Marktkenntnis
- ✓ Wir haben langjährige Erfahrung im Anlagenbau in den unterschiedlichsten Branchen
- ✓ Wir bieten Ihnen auf Wunsch Montagen mit fachkundigen Monteuren vor Ort an
- ✓ Wir bieten hochwertige Produkte zu fairen Preisen

Sie möchten eine **Beratung** oder sind sich nicht sicher, was genau Sie benötigen?

Die Auswahl der passenden Komponente hängt von vielen unterschiedlichen Kriterien und Faktoren ab. Unser Team hilft Ihnen gerne das für Sie am besten geeignete Produkt zu finden.

Tel. +49 8152 982 79-0

Ausschlussklausel „Berechnung/Empfehlung“

Berechnungen / Empfehlungen sollen eine Hilfestellung bei der Auslegung von antriebs- und fördertechnischen Anlagen bieten. Bitte haben Sie Verständnis dafür, wenn die ROBERT SIEGLING GmbH & Co. KG aufgrund der vielfältigen, kaum erfassbaren Randbedingungen solcher Anlagen für die Richtigkeit der Berechnung / Empfehlung keine Gewähr übernehmen kann. Ebenfalls ausgeschlossen ist die Gewährleistung bei Folgeschäden.