




Laufrollen


Laufrollen sind robuste, gehärtete und kugel-gelagerte Rollen, die u.a. in Schwerkraft-rollenbahnen, als Teilespeicher, als Lückenfüller zwischen zwei Fördersystemen, als Seitenführung und vielen weiteren Anwendungen eingesetzt werden.

SROL 00021




C = 1.750 N
C₀ = 1.750 N

SROL 00022




C = 1.100 N
C₀ = 800 N

SROL 00036




C = 1.600 N
C₀ = 1.000 N

SROL 00037



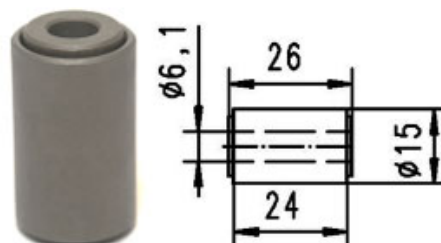
C = 1.250 N
C₀ = 800 N

SROL 00038

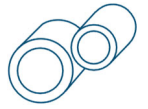


C = 800 N
C₀ = 450 N


SROL 00025



C = 1.110 N
C₀ = 750 N

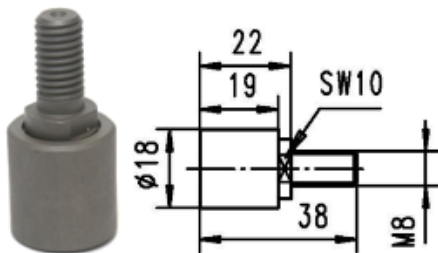


SROL 00039



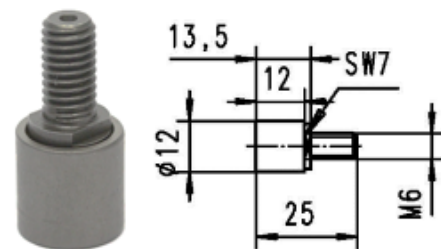
Die Laufrollen sind einsatzgehärtet mit phosphatierter Oberfläche. Die Kugeln bestehen aus gehärtetem C85-Stahl. Andere Abmessungen, als die folgend aufgeführten, sind ab Stückzahl 10.000 auf Anfrage möglich. Ebenso ist es möglich, die Laufrollen aus Edelstahl zu fertigen.

SROL 00027



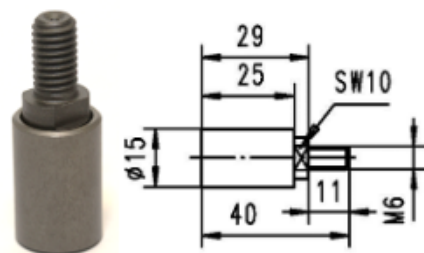
C = 1.500 N
C_a = 1.000 N

SROL 00028



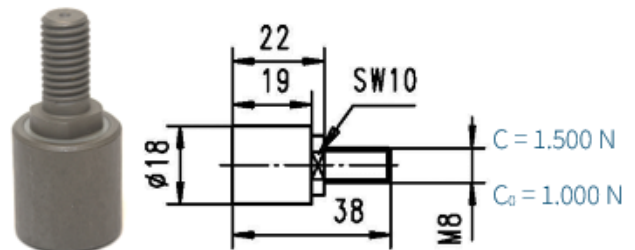
C = 800 N
C_a = 450 N

SROL 00029



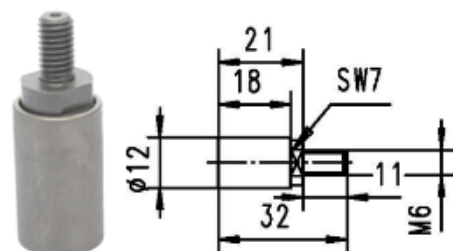
C = 1.110 N
C_a = 750 N

SROL 00035



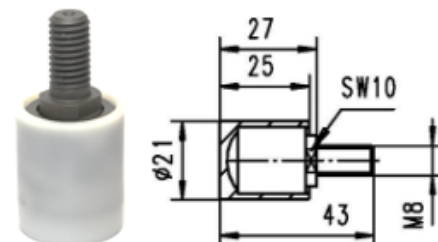
C = 1.500 N
C_a = 1.000 N

SROL 00023



C = 800 N
C_a = 450 N

SROL 00040





Montage- & Inbetriebnahme- Service

Wir bieten zu allen Komponenten auf Wunsch auch einen Montage- und Inbetriebnahme-Service mit **fachkundigen Spezialisten** an – für den Austausch von Ersatzteilen genauso wie für die Erstausrüstung.

Warum Sie sich für Robert Siegling entscheiden sollten?

- ✓ Wir liefern schnell und zuverlässig
- ✓ Wir sind und beraten herstellerunabhängig, mit dem Fokus auf Ihre Aufgabenstellung
- ✓ Wir sind vom Fach und haben eine sehr gute Marktkenntnis
- ✓ Wir haben langjährige Erfahrung im Anlagenbau in den unterschiedlichsten Branchen
- ✓ Wir bieten Ihnen auf Wunsch Montagen mit fachkundigen Monteuren vor Ort an
- ✓ Wir bieten hochwertige Produkte zu fairen Preisen

Sie möchten eine **Beratung** oder sind sich nicht sicher, was genau Sie benötigen?

Die Auswahl der passenden Komponente hängt von vielen unterschiedlichen Kriterien und Faktoren ab. Unser Team hilft Ihnen gerne das für Sie am besten geeignete Produkt zu finden.

Tel. +49 8152 982 79-0

Ausschlussklausel „Berechnung/Empfehlung“

Berechnungen / Empfehlungen sollen eine Hilfestellung bei der Auslegung von antriebs- und fördertechnischen Anlagen bieten. Bitte haben Sie Verständnis dafür, wenn die ROBERT SIEGLING GmbH & Co. KG aufgrund der vielfältigen, kaum erfassbaren Randbedingungen solcher Anlagen für die Richtigkeit der Berechnung / Empfehlung keine Gewähr übernehmen kann. Ebenfalls ausgeschlossen ist die Gewährleistung bei Folgeschäden.